

## Collier pour sprinkleurs Style V9



Breveté



## 1.0 DESCRIPTION DU PRODUIT

### Dimensions disponibles

- Raccordement de piquage : 1"/DN25
- Raccordements pour sprinkleurs : 1"/DN25, ¾"/DN20, ½"/DN15

### Pression de service maximale

- Jusqu'à 250 psi/1725 kPa.

### Principe de fonctionnement

- Uniquement conçu pour raccorder des sprinkleurs rainurés Victaulic IGS™ à des sorties de sprinkleurs rainurés IGS™. Voir les spécifications concernant les rainures moletées, [publication 25.14](#) et le système FireLock™ IGS™, [publication 10.54](#) pour de plus amples informations.
- Offre un tube rigide pour le raccordement au sprinkleur.

## 2.0 CERTIFICATIONS/HOMOLOGATIONS



## 3.0 SPÉCIFICATIONS – MATÉRIAUX

### Segment :

bronze conforme aux normes UNS C87800 modifiées pour les produits chimiques ou laiton résistant à la désinfection (DZR)

### Joint<sup>1</sup>:

#### EPDM Victaulic grade « E » (type A)

Pour les systèmes de sprinkleurs sous eau et sous air (air sans huile) uniquement. Homologué/approuvé pour l'utilisation continue dans les systèmes sous eau et sous air. Homologué/approuvé pour les systèmes sous air à partir de -40 °F / -40 °C. INCOMPATIBLE POUR UNE UTILISATION AVEC DE L'EAU CHAUDE OU DE LA VAPEUR.

<sup>1</sup> Ces joints sont incompatibles avec certaines applications. Toujours consulter la dernière version du [Guide Victaulic de sélection des joints d'étanchéité qui contient des consignes d'utilisation spécifiques et la liste des utilisations incompatibles.](#)

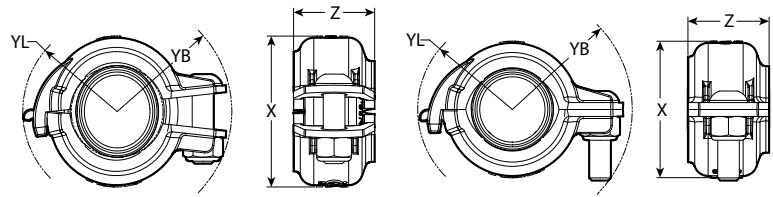
### Boulons/écrous :

De série : vis à tête bombée conformes aux normes ASTM F835, électrozinguées, écrou de blocage avec insert en nylon, grade 5, électrozingué.

TOUJOURS SE REPORTER AUX ÉVENTUELLES NOTIFICATIONS À LA FIN DE CE DOCUMENT CONCERNANT L'INSTALLATION, LA MAINTENANCE OU L'ASSISTANCE RELATIVES AU PRODUIT.

## 4.0 DIMENSIONS

### Collier pour sprinkleurs Style V9



Style V9 pré-assemblé  
(emboîtement des tubes)

Assemblé en place Style V9

Dimension		Écart admis entre les extrémités de tubes <sup>2</sup>	Boulon/écrou		Dimensions								Poids Approx. (unitaire) lb kg		
Nominal pouces mm	Diamètre extérieur réel pouces mm		Qté	Dimension pouces mm	Préassemblé				Raccord assemblé						
					YL pouces mm	YB pouces mm	X pouces mm	Z pouces mm	YL pouces mm	YB pouces mm	X pouces mm	Z pouces mm			
1 DN25 x DN15	1/2	1.315 33,7	0.840 21,3	.13 3,3	1	5/16 x 1 1/8	1.36 34,6	1.66 42,1	2.18 55,3	1.17 29,7	1.37 34,7	1.73 44,0	1.97 50,0	1.17 29,7	.36 ,16
	3/4		1.050 26,9	.13 3,3	1	5/16 x 1 1/8	1.36 34,6	1.66 42,1	2.18 55,3	1.17 29,7	1.37 34,7	1.73 44,0	1.97 50,0	1.17 29,7	.36 ,16
	1		1.315 33,7	.13 3,3	1	5/16 x 1 1/8	1.36 34,6	1.66 42,1	2.18 55,3	1.17 29,7	1.37 34,7	1.73 44,0	1.97 50,0	1.17 29,7	.36 ,16

<sup>2</sup> L'écart admis entre les extrémités de tubes n'est indiqué qu'aux fins de conception du système. Les colliers pour sprinkleurs FireLock™ sont considérés comme des raccords rigides et ne s'adaptent pas à la dilatation ou la contraction du système de tuyauterie.

## 5.0 PERFORMANCES

### Certifications/Homologations

Les informations ci-après reposent sur les données les plus récentes en termes de certification et d'homologation au moment de la publication.







Les certifications/homologations peuvent être modifiées et/ou complétées par les organismes de certification.

Contactez Victaulic pour connaître les performances sur d'autres tubes, ainsi que les certifications et homologations les plus récentes.

Dimension	UL	FM
Nominal		
pouces	psi	psi
mm	/kPa	/kPa
1 DN25 x DN15	250	175
	1725	1205
	175	175
3/4 DN20	1205	1205
1 DN25	175	175
	1205	1205

## 6.0 NOTIFICATIONS

**⚠ AVERTISSEMENT**

- N'entreprendre aucune intervention d'installation, de dépose, de réglage ou de maintenance des produits de tuyauterie Victaulic sans avoir au préalable lu et compris toutes les instructions.
- Relâcher la pression et vidanger le système de tuyauterie avant de procéder à l'installation, à la dépose, au réglage ou à la maintenance des produits de tuyauterie Victaulic.
- Porter des lunettes de sécurité, un casque et des chaussures de sécurité.

**Le non-respect de ces consignes peut provoquer des blessures graves, voire mortelles, ainsi que des dommages matériels.**

## 7.0 DOCUMENTATION DE RÉFÉRENCE

- [05.01: Guide de sélection des joints d'étanchéité](#)
- [10.54 Système innovant de rainurage FireLock™](#)
- [25.14: Spécifications de rainurage IGS™ FireLock™ Victaulic](#)
- [41.01 Victaulic® FireLock™ série FL-QR](#)
- [41.02 Victaulic® FireLock™ série FL-QR/SW](#)
- [41.51 Victaulic® FireLock™ série FL-SR](#)
- [41.52 Victaulic® FireLock™ série FL-SR/SW](#)
- [44.01 Victaulic® FireLock™ série FL-QR/ST](#)
- [44.11 Victaulic® FireLock™ série FL-QR/ST/ESFR](#)
- [44.12 Victaulic® FireLock™ série FL-QR/ST/ESFR](#)
- [44.13 Victaulic® FireLock™ série FL-QR/ST/ESFR](#)
- [44.21 Victaulic® FireLock™ série FL-QR/ST/INT](#)
- [44.51 Victaulic® FireLock™ série FL-SR/ST](#)
- [44.61 Victaulic® FireLock™ série FL-QR/ST](#)
- [44.71 Victaulic® FireLock™ série FL-SR/ST/INT](#)
- [45.01 Victaulic® FireLock™ modèle FL-QR/DRY](#)
- [45.02 Victaulic® FireLock™ modèle FL-QR/DRY/SW](#)
- [45.03 Victaulic® FireLock™ modèle FL-QR/DRY/C](#)
- [45.04 Victaulic® FireLock™ série FL-QR/DRY/ST](#)
- [45.05 Victaulic® FireLock™ série FL-QR/DRY/VSW](#)
- [45.51 Victaulic® FireLock™ modèle FL-SR/DRY](#)
- [45.52 Victaulic® FireLock™ modèle FL-SR/DRY/SW](#)
- [45.53 Victaulic® FireLock™ modèle FL-SR/DRY/C](#)
- [45.54 Victaulic® FireLock™ série FL-SR/DRY/ST](#)
- [45.55 Victaulic® FireLock™ série FL-SR/DRY/VSW](#)
- [I-V9: Instructions d'installation du collier rigide FireLock™ IGS Installation-Ready Style V9](#)
- [I-40: Manuel d'installation des sprinklers automatiques FireLock™](#)

### Responsabilité de l'utilisateur quant au choix et à l'adéquation des produits

Chaque utilisateur assume la responsabilité finale de déterminer l'adéquation des produits Victaulic avec un usage en particulier, dans le respect des normes du secteur, des spécifications du projet, des codes du bâtiment en vigueur et des réglementations afférentes, ainsi que des consignes d'utilisation, de maintenance, de sécurité et d'avertissement de Victaulic. Aucune information contenue dans les présentes, ni aucun autre document ou recommandation, conseil ou opinion exprimés verbalement par tout employé Victaulic ne seront réputés modifier, changer, remplacer ou annuler toute clause des Conditions générales de vente standard et du guide d'installation de Victaulic ou de la présente clause d'exonération de responsabilité.

### Droits de propriété intellectuelle

Aucune affirmation contenue dans les présentes quant à une utilisation possible ou suggérée de tous matériaux, produits, services ou concepts ne représente, ni ne doit être interprétée comme un octroi de licence en vertu de tous brevets ou droits de propriété intellectuelle détenus par Victaulic ou l'une quelconque de ses succursales ou filiales et portant sur lesdits concepts ou utilisations, ni comme une recommandation pour l'utilisation desdits matériaux, produits, services ou concepts en violation de tout brevet ou autre droit de propriété intellectuelle. Les termes « breveté(e-s) » ou « en attente de brevet » se rapportent à des concepts ou modèles déposés, ou bien à des demandes de brevet relatives aux produits et/ou méthodes d'utilisation, enregistrés aux États-Unis et/ou dans d'autres pays.

### Remarque

Ce produit sera fabriqué par Victaulic ou selon ses spécifications. Tous les produits doivent être installés conformément aux instructions d'installation et de montage Victaulic en vigueur. Victaulic se réserve le droit de modifier les spécifications, la conception et l'équipement standard de ses produits, sans préavis ni obligation de sa part.

### Installation

Toujours se reporter au manuel d'installation Victaulic ou aux instructions d'installation correspondant au produit à installer. Des manuels contenant toutes les données d'installation et de montage sont fournis avec chacun des produits Victaulic et sont disponibles au format PDF sur notre site [www.victaulic.com](http://www.victaulic.com).

### Garantie

Voir la section Garantie de l'actuelle liste de prix ou contacter Victaulic pour plus de précisions.

### Marques commerciales

Victaulic et toutes les autres marques Victaulic sont des marques commerciales ou des marques déposées de la compagnie Victaulic et/ou de ses filiales, aux États-Unis et/ou dans d'autres pays.