

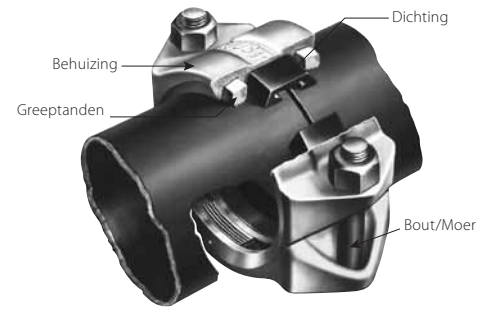
Buisproducten met vlak uiteinde voor stalen buis



ZIE VICTAULIC PUBLICATIE 10.01 VOOR DETAILS

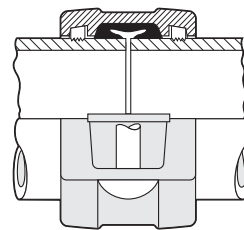
Er is geen speciale voorbereiding nodig voor buisuiteinden. Recht gesneden en koppelbaar. Victaulic-koppelingen met vlakke uiteinden kunnen ook gebruikt worden bij buizen met schuine uiteinden. Het Victaulic-systeem van buizen met vlakke uiteinden is ideaal voor onderhoud en reparatie evenals voor nieuwe systemen zoals dakafvoer, riolen, smurries, slurries en olieveld toepassingen. Roust-A-Bout® koppelingen en fittingen met vlak uiteinde zijn UL- en ULC-vermeld voor brandbeveiligingstoepassingen.

Victaulic-koppelingen met gladde uiteinden zijn voornamelijk ontworpen voor gebruik op stalen buizen met standaard gewicht (Schedule 40) maar kunnen ook worden gebruikt op dunwandige stalen of andere metalen buizen zoals aluminium of roestvast staal. Ze zijn niet bedoeld voor gebruik op plastic buizen, buizen met plastic coating of bronz buizen zoals asbesthoudend cement of gietijzer. Ze zijn ook niet bedoeld voor gebruik op buizen met een oppervlaktehardheid die groter is dan 150 Brinell.



Lagere installatiekosten

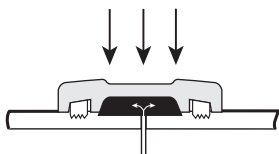
- Snelle, eenvoudige montage
- Geen speciale voorbereiding voor buisuiteinden
- Minder buitengebruikstelling voor onderhoud



Uitvergroot voor de duidelijkheid

Positieve buisverbinding

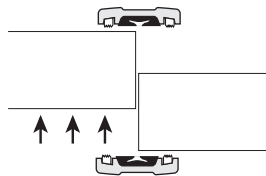
- Integrale grepen of klauwen bieden positief contact van buis indien aangedraaid volgens de specificaties
- Geschikt voor drukwaarden tot 750 psi/5100 kPa afhankelijk van de maat en buiswanddikte.



Uitvergroot voor de duidelijkheid

Betrouwbaar en lekvrij

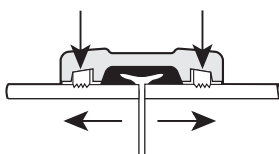
- Drukgevoelig dichtingontwerp dicht af onder druk of vacuüm
- Standaarddichtingen geschikt voor de meeste toepassingen
- Speciale dichtingen beschikbaar voor chemische toepassingen



Uitvergroot voor de duidelijkheid

Verbinding met elke koppeling

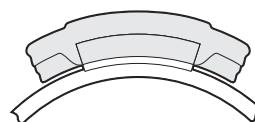
- Maakt een eenvoudige toegang tot bestaande leidingen mogelijk
- Het verwijderen van slechts twee koppelingen maakt het verwijderen mogelijk van buizen, afsluiters of apparatuur
- Maakt buisrotatie mogelijk



Uitvergroot voor de duidelijkheid

Roust-A-Bout klauwen star om buis te klemmen

- Ingesteld op de juiste hoek met betrekking tot de buis voor een betere klemming



Uitvergroot voor de duidelijkheid

Klauwen passen zich aan buis aan

- Roust-A-Bout klauwen zijn rondom gebogen om te passen bij de buisomtrek
- Verschaffen een groter buiscontact voor een positieve greep
- Vastgeklemd in de behuizing om verlies voor installatie te voorkomen.



Fittingen met vlakke uiteinden beschikbaar

- Fittingen uit nodulair gietijzer bieden maximale sterkte
- Gladde binnenwanden met volledige doorstroming en volledige wanddikte voor duurzaamheid

JOB/EIGENAAR

Systeem nr. _____

Locatie _____

AANNEMER

Ingediend door _____

Datum _____

INGENIEUR

Deel spec. _____ Para _____

Goedgekeurd _____

Datum _____

Buisproducten met vlak uiteinde voor stalen buis

BUISVOORBEREIDING

De buis moet vrij zijn van vervormingen, uitsteeksels, lasnaden of rolsporen vanaf het uiteinde van de buis tot 1½"/38 mm terug om een lekvrije afdichting te voorzien voor de dichting.

Buisuiteinden (vlak of schuin uiteinde) moeten recht gesneden worden volgens de meting van een echte rechte lijn met de maximum toelaatbare tolerantie: 0.03"/0,8 mm voor 1 – 3½"/25 – 90 mm; 0.045"/1,2 mm voor 4 – 6"/100 – 150 mm; en 0.06"/1,5 mm voor 8"/200 mm en grotere maten.

De nominale buitendiameter van de buis mag niet meer verschillen dan ±1% tot 2½"/65 mm; +1%/-0.03"/0,8 mm voor 3 – 5"/80 – 125 mm; en +0.06"/-0.03"/1,8 – 0,8 mm voor 6"/150 mm en meer.

Buisuiteinden moeten duidelijk gemarkeerd worden op 1"/25 mm van het uiteinde als een richtlijn voor het juist centreren van de dichting over de buisuiteinden.

Raadpleeg de laatste Victaulic-montagehandleiding en de Installatie-Instructie Pockethandleiding I-100 voor stap-voor-stap montage-instructies.

INSTALLATIE

Raadpleeg altijd de I-100 Victaulic montage handleiding voor het product dat u aan het installeren bent. Bij alle Victaulic producten wordt een handleiding met de volledige installatie- en montagegegevens meegeleverd. Bovendien zijn de handleidingen beschikbaar in PDF-formaat op onze website op www.victaulic.com

GARANTIE

Zie het garantiehoofdstuk van de actuele prijslijst of neem contact op met Victaulic voor details.

OPMERKING

Dit product wordt vervaardigd door Victaulic of volgens Victaulic specificaties. Alle producten moeten worden geïnstalleerd volgens de geldende instructies van Victaulic voor installatie en montage. Victaulic behoudt zich het recht voor productspecificaties, ontwerpen en standaardapparatuur te wijzigen zonder voorafgaande kennisgeving en zonder dat dit aanleiding geeft tot enige verplichting aan de zijde van Victaulic.