

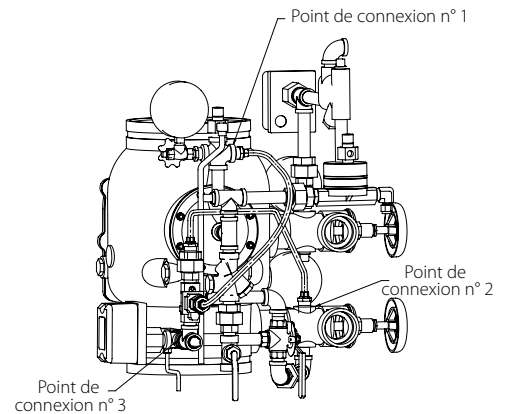
Kit d'alarme supplémentaire

SÉRIE 75B

Le dispositif d'alarme supplémentaire Série 75B est conçu pour l'utilisation avec les postes de contrôle Série 756 sous air, Série 758 à préaction (équipé d'alarmes mécaniques) ou FireLock NXT Série 768 ou 769, en vue de l'obtention d'une alarme continue. Le dispositif Série 75B est entièrement prévu pour fonctionner sous une pression de service de 2065 kPa (300 psi), et se monte facilement a posteriori sur n'importe quel diamètre de poste de contrôle.



VOIR LA PUBLICATION 10.01 VICTAULIC POUR PLUS DE DÉTAILS



FONCTIONNEMENT

L'alarme supplémentaire Série 75B permet d'assurer que l'alarme mécanique continue de fonctionner après la fermeture du clapet et le remplissage d'eau de l'espace du système qui se trouve au-dessus. En conditions de réglage normales, la pression de la chambre supérieure du dispositif Série 75B crée une force supérieure à la pression de la chambre inférieure, et l'eau ne circule donc pas à travers le dispositif Série 75B. En cas de déclenchement de l'ouverture du poste, la pression dans la conduite de charge tombe en dessous de 34 kPa (5 psi), entraînant l'ouverture du dispositif Série 75B. L'eau coule alors en continu vers la cloche hydraulique jusqu'à la fermeture de l'alimentation en eau. Facile à ajouter au trim de ½" préexistant sur les postes sous air ou à préaction, le dispositif Série 75B ne nécessite pas de réglage ou maintenance par l'opérateur.

REMARQUE: le dispositif Série 75B est inutile et déconseillé sur les clapets d'alarme Série 751 et les clapets Série 758 ou 769 déluge.

SPÉCIFICATIONS DES MATÉRIAUX

Flexible: tresse flexible de ½" (12,7 mm) en acier inoxydable 304

Trim et embouts: acier galvanisé

Vanne pilote: laiton

PROPRIÉTAIRE

Système n° _____

Lieu _____

ENTREPRENEUR

Soumis par _____

Date _____

INGÉNIEUR

Sect. des spéc. _____ Para _____

Approuvé par _____

Date _____

www.victaulic.com

VICTAULIC EST UNE MARQUE DÉPOSÉE DE LA SOCIÉTÉ VICTAULIC. © 2006 VICTAULIC COMPANY. TOUS DROITS RÉSERVÉS. IMPRIMÉ AUX ÉTATS-UNIS.



Kit d'alarme supplémentaire

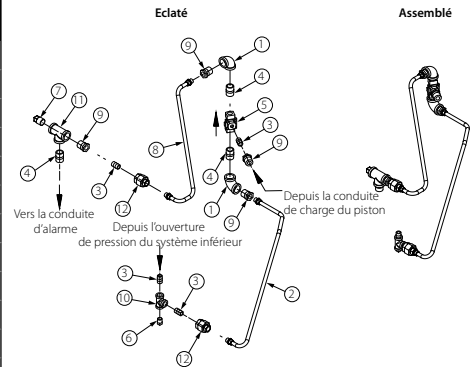
SÉRIE 75B

DESSIN D'ASSEMBLAGE DU DISPOSITIF D'ALARME SUPPLÉMENTAIRE SÉRIE 75B

Le dispositif Série 75B est uniquement destiné aux systèmes utilisant une cloche hydraulique comme dispositif d'alarme.

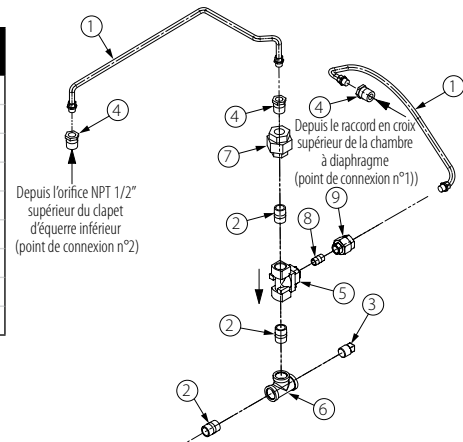
Série 756 sous air / Série 758 à préaction uniquement

Rep.	Nb.	Description
1	2	Coude 90° fileté femelle (NPT 1/2")
2	1	Ensemble de flexible (longueur 609 mm / 2 pieds)
3	4	Embout de fermeture (NPT 1/4" x 0,88" / 22 mm)
4	3	Embout de fermeture (NPT 1/2" x 1,13" / 29 mm)
5	1	Dispositif d'alarme supplémentaire Série 75B
6	1	Bouchon (NPT 1/4")
7	1	Bouchon (NPT 1/2")
8	1	Ensemble de flexible (longueur 305 mm / 1 pied)
9	4	Douille de réduction (NPT 1/2" x NPT 1/4")
10	1	Té (NPT 1/4" femelle)
11	1	Té (NPT 1/2" femelle)
12	2	Union (NPT 1/2")



NXT Série 768 sous air / NXT Série 769 à préaction uniquement

Rep.	Nb.	Description
1	2	Ensemble de flexible (NPT 1/4" x 24" / 609 mm)
2	3	Embout de fermeture (NPT 1/2" x 1,13" / 29 mm)
3	1	Bouchon (NPT 1/2")
4	3	Douille de réduction (NPT 1/2" x NPT 1/4")
5	1	Poste d'alarme supplémentaire Série 758
6	1	Té (NPT 1/2" femelle)
7	1	Union (NPT 1/2")
8	1	Embout de fermeture (NPT 1/4")
9	1	Union (NPT 1/4")



GARANTIE

Voyez la section Garantie de la liste des prix actuelle, ou contactez Victaulic pour plus de précisions.

REMARQUE

Ce produit doit être fabriqué par Victaulic ou selon ses spécifications. Tous les produits doivent être installés selon les instructions actuelles d'installation/d'assemblage de Victaulic. Victaulic se réserve le droit de modifier les spécifications, la conception et l'équipement standard de ses produits sans préavis ni obligation de sa part.



Vous trouverez toutes les informations sur notre site www.victaulic.com

30.33-FRE 3501 RÉV B MISE A JOUR 11/2006

VICTAULIC EST UNE MARQUE DÉPOSÉE DE LA SOCIÉTÉ VICTAULIC. © 2006 VICTAULIC COMPANY. TOUS DROITS RÉSERVÉS. IMPRIMÉ AUX ÉTATS-UNIS.



30.33-FRE