

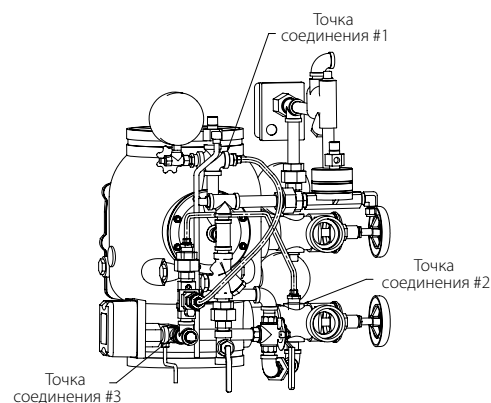
Вспомогательный комплект сигнализации



ПОДРОБНЫЕ СВЕДЕНИЯ СМОТРИТЕ В ПУБЛИКАЦИИ 10.01 VICTAULIC

СЕРИЯ 75B

Вспомогательное сигнальное устройство серии 75B предназначено для использования с сухими клапанами серии 756, клапанами предварительного срабатывания серии 758 (оснащенными механической сигнализацией) и клапанами FireLock NXT серии 768 и 769 для подачи непрерывного аварийного сигнала. Устройство серии 75B рассчитано на работу до давления 300 фунтов на кв. дюйм и может быть легко адаптировано к клапанам любого размера.



ПРИНЦИП ДЕЙСТВИЯ

Вспомогательное сигнальное устройство серии 75B обеспечивает поддержание механического сигнала тревоги, даже если заслонка закрывается и вода над ней в системе заполняется. В нормальном установленном состоянии давление в верхней камере устройства серии 75B создает усилие, которое больше давления в нижней камере, поэтому вода не поступает через устройство серии 75B. Когда срабатывает контрольный клапан, давление на напорной линии падает ниже 5 фунтов на кв. дюйм / 34 кПа, что приводит к открытию устройства серии 75B. Затем вода непрерывно поступает на гидравлическое сигнальное устройство до тех пор, пока подача воды не будет остановлена. Устройство серии 75B легко добавляется к предварительной обвязке 1/2" на клапанах предварительного срабатывания и сухих клапанах, не требует наладки или технического обслуживания оператором.

ПРИМЕЧАНИЕ: Устройство серии 75B не требуется и не рекомендуется для использования на сигнальных клапанах серии 751, дренажных клапанах серии 758 или 769.

СПЕЦИФИКАЦИИ МАТЕРИАЛОВ

Шланг: Гибкий оплетенный 1/2" из нержавеющей стали 304

Обвязка и ниппели: Оцинкованная сталь

Управляющий клапан: Латунь

ДОЛЖНОСТЬ/ВЛАДЕЛЕЦ

Системный № _____

Расположение _____

ПОДРЯДЧИК

Представлено _____

Дата _____

ИНЖЕНЕР

Раздел спец. _____ Парагр. _____

Утверждено _____

Дата _____

Вспомогательный комплект сигнализации

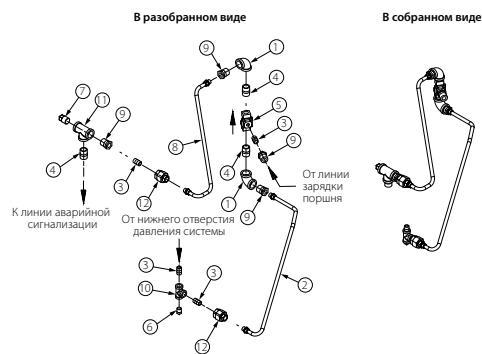
СЕРИЯ 75B

СБОРОЧНЫЙ ЧЕРТЕЖ ВСПОМОГАТЕЛЬНОГО СИГНАЛЬНОГО УСТРОЙСТВА СЕРИИ 75B

Устройство серии 75B предназначено для использования только с системами, в которых в качестве сигнального устройства применяется водосигнальный клапан.

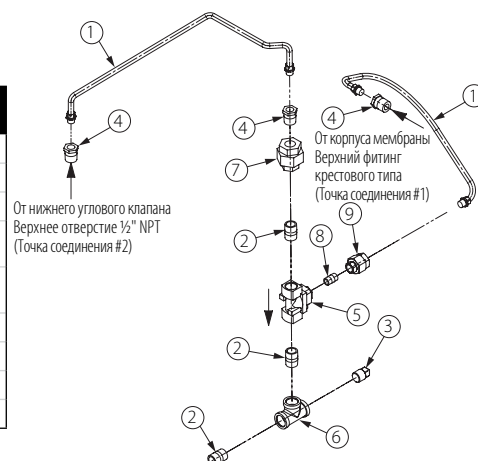
Только сухой клапан серии 756 / клапан предварительного срабатывания серии 758

Позиция	Кол-во	Описание
1	2	Колено (наружная резьба 1/2" NPT, 90°)
2	1	Шланг в сборе (длина 2 фута)
3	4	Закрытый ниппель (1/2" NPT x 0,88)
4	3	Закрытый ниппель (1/2" NPT x 1,13)
5	1	Вспомогательное сигнальное устройство серии 75B
6	1	Трубная заглушка (1/2" NPT)
7	1	Трубная заглушка (1/2" NPT)
8	1	Шланг в сборе (длина 1 фут)
9	4	Понижающая втулка (1/2" NPT x 1/2" NPT)
10	1	Тройник (наружная резьба 1/2" NPT)
11	1	Тройник (наружная резьба 1/2" NPT)
12	2	Муфта (1/2" NPT)



Только сухой клапан серии 768 NXT / клапан предварительного срабатывания серии 769 NXT

Позиция	Кол-во	Описание
1	2	Шланг в сборе (1/4" NPT x 24")
2	3	Закрытый ниппель (1/2" NPT x 1,13)
3	1	Трубная заглушка (1/2" NPT)
4	3	Понижающая втулка (1/2" NPT x 1/4" NPT)
5	1	Вспомогательный сигнальный клапан 758
6	1	Тройник (наружная резьба 1/2" NPT)
7	1	Муфта (1/2" NPT)
8	1	Закрытый ниппель (1/4" NPT)
9	1	Муфта (1/4" NPT)



ГАРАНТИЯ

Подробную информацию смотрите в разделе «Гарантия» текущего прайс-листа или обращайтесь в компанию Victaulic.

ПРИМЕЧАНИЕ

Это изделие изготовлено компанией Victaulic или в соответствии с установленными Victaulic техническими спецификациями. Все изделия должны устанавливаться в соответствии с указаниями из действующих руководств компании Victaulic по установке или сборке. Компания Victaulic оставляет за собой право на внесение изменений в технические спецификации изделий, конструкцию и стандартную комплектацию оборудования без предварительного уведомления и какой-либо ответственности со своей стороны.

Смотрите подробную информацию для связи на сайте www.victaulic.com

30.33-RUS 3501 REV B ОБНОВЛЕНИЕ 11/2006

VICTAULIC ЯВЛЯЕТСЯ ЗАРЕГИСТРИРОВАННОЙ ТОРГОВОЙ МАРКОЙ КОМПАНИИ VICTAULIC. © 2006 VICTAULIC COMPANY. ВСЕ ПРАВА СОХРАНЕНЫ. НАПЕЧАТАНО В США.

30.33-RUS

