


# Solenoide Victaulic® FireLock™ 300 psi Serie 753-E

**Victaulic®**  
30.63-ITA



Con monitoraggio bobina



Senza monitoraggio bobina

## 1.0 DESCRIZIONE DEL PRODOTTO

### Funzione

- Un solenoide da utilizzare con i dispositivi Victaulic FireLock Preaction e Deluge ad attivazione elettrica.
- Supervisione della bobina integrata opzionale per soddisfare i requisiti della NFPA 13

### Pressione di esercizio massima

- 300 psi/2056 kPa/20 bar

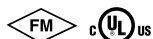
### Applicazione

- Alloggiamento NEMA 4
- Alloggiamento attuatore resistente alle intemperie per utilizzi sia interni che esterni
- Progettata esclusivamente per l'uso in applicazioni di protezione antincendio.

### Collegamenti

- Ingresso e uscita ½"/15 mm NPT
- Collegamento in canalina: ½"/15 mm con prolunga cavi 12"/300 mm

## 2.0 CERTIFICATION/LISTINGS



PER L'INSTALLAZIONE, LA MANUTENZIONE O L'ASSISTENZA, FARE SEMPRE RIFERIMENTO ALLE NOTIFICHE RIPORTATE AL TERMINE DI QUESTO DOCUMENTO.

[victaulic.com](http://victaulic.com)

30.63-ITA 03164 Rev F Aggiornato 06/2022 © 2022 Victaulic Company. Tutti i diritti riservati.

**Victaulic®**

### 3.0 SPECIFICHE – MATERIALE

**Corpo:** Ottone forgiato

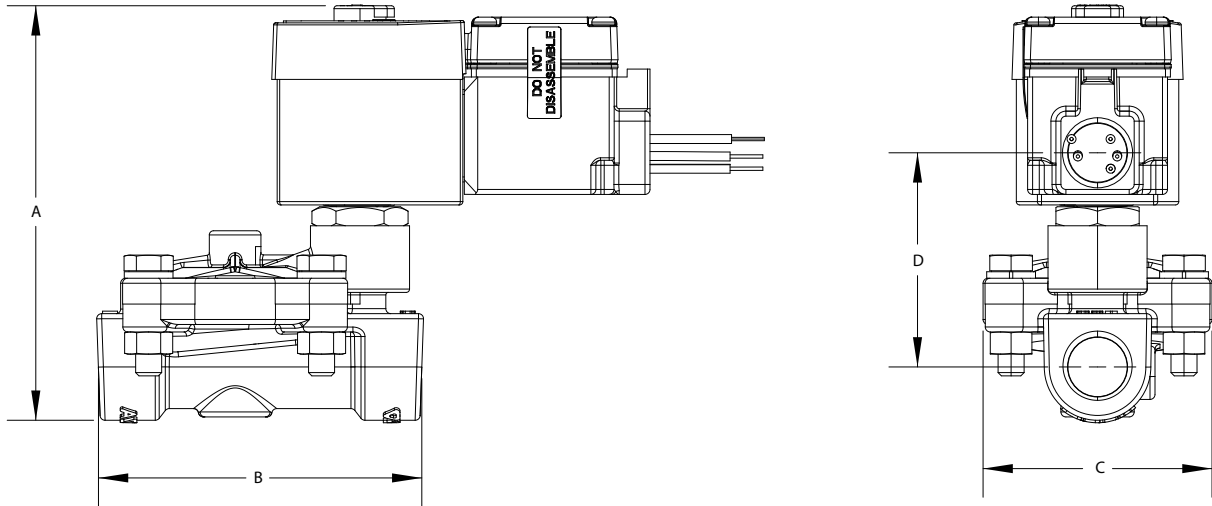
**Molla:** Serie 300 acciaio inossidabile

**Tenuta:** Fluoroelastomero

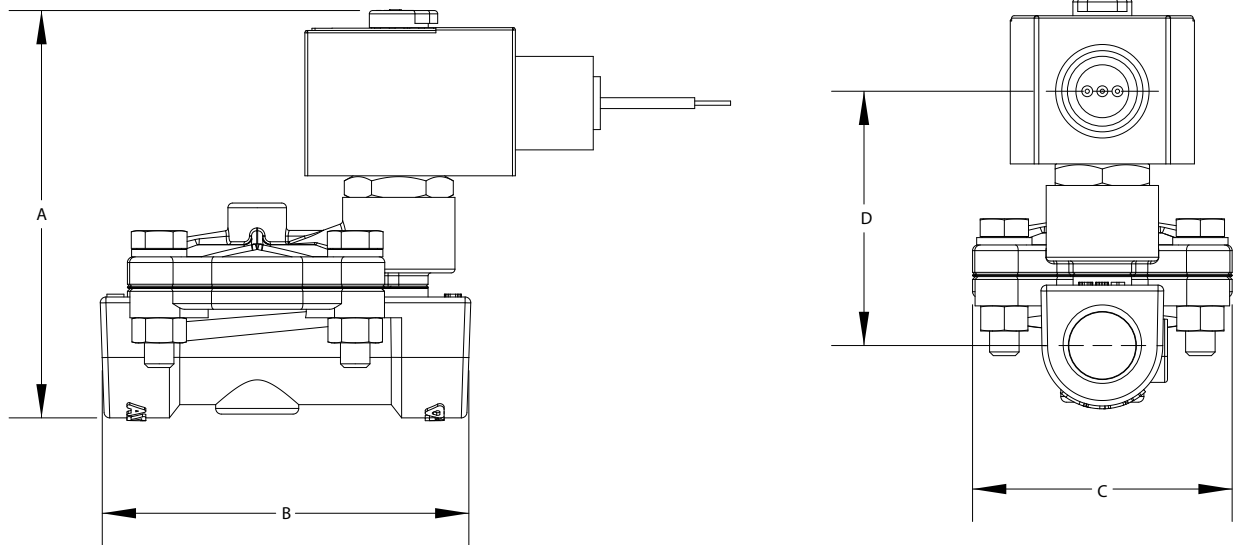
**Diaframma:** Fluoroelastomero

**Cablaggio:** 24 VCC

### 4.0 DIMENSIONI



Con monitoraggio bobina



Senza monitoraggio bobina


Misura		Dimensioni				Peso	
Nominale pollici DN	Diametro esterno effettivo pollici mm	A pollici mm	B pollici mm	C pollici mm	D pollici mm	Circa (ciascuno)	
						Solenoido non supervisionato lb kg	Solenoido supervisionato lb kg
½ DN15	0.840 21,3	5.00 127	4.00 99	2.75 70	2.63 66	1.2 0,5	3.9 1,8

## 5.0 PRESTAZIONI

Misura		Performance			
Nominale pollici DN	Diametro esterno effettivo pollici mm	Tensione Volt	Valori nominali Watt	Resistenza Ohm	Corrente Ampere
½ DN15	0.840 21,3	24.0	9.0	64	0.375

## 6.0 NOTIFICHE

⚠ AVVERTENZA



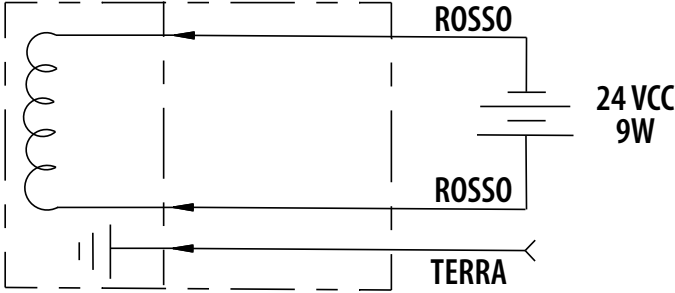
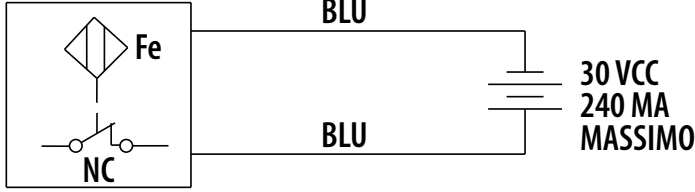
- Leggere attentamente tutte le istruzioni prima di installare i prodotti Victaulic.
- Verificare sempre che il sistema di tubazioni sia stato completamente depressurizzato e svuotato immediatamente prima di installare, rimuovere, regolare o effettuare la manutenzione dei prodotti Victaulic.
- Indossare occhiali, casco e calzature di protezione.

La mancata osservanza di queste istruzioni può causare decesso o gravi infortuni alle persone e danni materiali.

- Questi prodotti devono essere impiegati esclusivamente in sistemi di protezione antincendio progettati e installati secondo i requisiti in vigore della National Fire Protection Association (NFPA 13, 13D, 13R ecc.) o di altri standard equivalenti e in conformità alle norme applicabili in materia di edilizia e di protezione antincendio. Tali standard e regolamenti contengono informazioni importanti sulla protezione dei sistemi da temperature sotto lo zero, corrosione, danni meccanici ecc.
- L'installatore deve comprendere l'uso di questo prodotto e il motivo per cui è stato indicato per una particolare applicazione.
- L'installatore è tenuto a comprendere gli standard industriali comuni per la sicurezza, oltre alle potenziali conseguenze di un'installazione del prodotto non corretta.
- Il progettista del sistema è tenuto a verificare l'idoneità dei materiali all'utilizzo con i fluidi previsti all'interno del sistema di tubazioni e con l'ambiente esterno.
- Il responsabile della selezione dei materiali valuterà l'effetto della composizione chimica, il livello del pH, la temperatura di esercizio, il livello di cloruro, il livello di ossigeno e la portata sui materiali al fine di assicurare che la vita utile del sistema sia accettabile in considerazione del servizio previsto.

La mancata osservanza dei requisiti di installazione e delle norme e regolamenti locali e nazionali può compromettere l'integrità del sistema o causarne un guasto, con conseguenti lesioni mortali o gravi infortuni alle persone e danni materiali.

## 7.0 MATERIALI DI RIFERIMENTO

<p><b>ELETTROVALVOLA</b></p>	
<p><b>INTERRUTTORE SORVEGLIANZA</b></p>	 <p><b>FUNZIONE INTERRUTTORE: INTERRUTTORE APERTO QUANDO LA BOBINA È IN POSIZIONE E INSTALLATA CORRETTAMENTE. INTERRUTTORE CHIUSO QUANDO LA BOBINA È RIMOSSA/ NON INSTALLATA CORRETTAMENTE.</b></p>

[31.81: Serie valvole Victaulic® FireLock NXT™ Deluge 769N](#)

[31.82: Victaulic® FireLock NXT™ Preaction Trim Serie 769N](#)

[I-769N Deluge: Valvola Serie 769N FireLock NXT™ Deluge](#)

[I-769N: Valvola azionata con trim di preazione Victaulic® Serie 769N FireLock NXT™](#)

### Responsabilità dell'utilizzatore per la selezione e l'adeguatezza dei prodotti

Ogni utilizzatore detiene la responsabilità ultima di determinare l'adeguatezza dei prodotti Victaulic per un'applicazione finale specifica, in conformità agli standard di settore, alle specifiche di progetto e alle istruzioni e agli avvertimenti forniti da Victaulic in relazione a prestazioni, manutenzione e sicurezza. Nulla di quanto contenuto in questo o altri documenti o raccomandazioni verbali, consigli, opinioni di dipendenti Victaulic deve essere interpretato quale alterazione, variazione, sostituzione o rinuncia a disposizioni di cui alle condizioni standard, alla guida all'installazione o all'esclusione di garanzia Victaulic.

### Diritti di proprietà intellettuale

Nessuna dichiarazione contenuta nel presente documento riguardante l'uso possibile o suggerito di un materiale, prodotto, servizio o design potrà essere intesa o interpretata in quanto concessione di licenza o di brevetto o di altro diritto di proprietà intellettuale di Victaulic o delle sue sussidiarie o affiliate in relazione all'uso o al design, né in quanto raccomandazione per l'uso di tale materiale, prodotto, servizio o design in violazione di qualsiasi brevetto o di altro diritto di proprietà intellettuale. I termini "Brevettato" o "Brevetto in corso di registrazione" si riferiscono a brevetti di progettazione o di utilità o richieste di brevetto per articoli e/o metodi di impiego negli Stati Uniti e/o altri Paesi.

### Nota

Questo prodotto deve essere fabbricato da Victaulic o in base alle specifiche Victaulic. Tutti i prodotti vanno installati in conformità alle istruzioni di installazione/assembaggio più recenti di Victaulic. Victaulic si riserva il diritto di modificare le specifiche dei prodotti, le caratteristiche costruttive e l'attrezzatura standard senza preavviso e senza incorrere in alcun obbligo.

### Installazione

Fare sempre riferimento al manuale di installazione Victaulic o alle Istruzioni per l'installazione del prodotto che si sta installando. I manuali sono acclusi alla fornitura dei prodotti Victaulic. Contengono dati completi di installazione e di montaggio e sono disponibili in formato PDF sul sito Web [www.victaulic.com](http://www.victaulic.com).

### Garanzia

Per informazioni dettagliate, consultare la sezione Garanzia del Listino Prezzi in vigore oppure contattare Victaulic.

### Marchi di fabbrica

Victaulic e tutti gli altri marchi Victaulic sono marchi di fabbrica o registrati di Victaulic Company e/o delle società affiliate negli Stati Uniti e/o in altri Paesi.