



1.0 DESCRIPTION DU PRODUIT

Diamètres offerts

- 1 – 2 po/DN25 – DN50

Catégorie de pression

- Jusqu'à 2 068 kPa/21 bar (300 lb/po²)

Facteur K de l'orifice d'essai

- 1 po/DN25 - K2,8 (4,0)
- 1 ¼ po/DN32 – K4,2 (6,0)
- 2 po/DN50 – K5,6 (8,1)

Connexions disponibles

- 1 po/DN25 – NPT/IGS
- 1 ¼ po/DN32 – NPT/OGS
- 2 po/DN50 – NPT/OGS

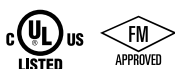
Orifices

- (2) Deux orifices intégrés munis de bouchons en polycarbonate clair qui permettent de voir couler l'eau

Standard

- Série pré-installée ARV (consulter la [publication 30.74](#)) et tubes en plastique.

2.0 LISTE D'HOMOLOGATIONS ET DE CERTIFICATIONS



3.0 SPÉCIFICATIONS – MATÉRIAUX

Essai à 3 voies et corps de vidange : Laiton

Essai UTD et billes de vidange : Laiton plaqué chrome

Essai UTD et tige de la poignée de vidange : Acier inoxydable

Essai à 3 voies et joint torique de la tige de vidange : EPDM

Essai UTD et joint de vidange : PTFE

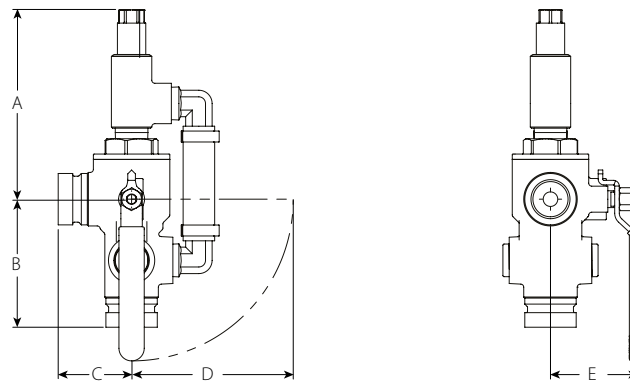
Regard : Polycarbonate

Poignée rouge à 3 voies : EPDM

Écrou de fixation : Acier inoxydable

TOUJOURS SE REPORTER AUX NOTIFICATIONS À LA FIN DU PRÉSENT DOCUMENT,
CONCERNANT L'INSTALLATION, L'ENTRETIEN OU LE SOUTIEN DU PRODUIT.

4.0 DIMENSIONS








Taille		Dimensions					Poids
Nominal	Diamètre extérieur réel	A	B	C	D	E	Approximatif (unité)
po DN	po mm	po mm	po mm	po mm	po mm	po mm	lb kg
1	1.315	4.88	3.25	1.88	4.13	2.13	3.3
DN25	33.7	124	83	48	105	54	1.5
1 ¼	1.660	5.00	3.38	2.25	4.88	2.63	4.6
DN32	42.4	127	86	57	124	67	2.1
2	2.375	5.50	3.75	2.75	6.00	3.38	8.2
DN50	60.3	140	95	70	152	86	3.7

5.0 PERFORMANCE

Taille		Pression de service maximale
nominale	Diamètre extérieur réel	
po DN	po mm	lb/po ² kPa
1 DN25	1.315 33.7	300 2068
1 ¼ DN32	1.660 42.4	300 2068
2 DN50	2.375 60.3	300 2068

6.0 NOTIFICATIONS

⚠ AVERTISSEMENT

- Lire et comprendre toutes les directives avant de procéder à l'installation, à la dépose, au réglage ou à l'entretien des produits de tuyauterie Victaulic.
- Dépressuriser le système de tuyauterie et vidanger celui-ci avant de procéder à l'installation, à la dépose, au réglage ou à l'entretien des produits de tuyauterie Victaulic.
- Porter des lunettes de sécurité, un casque et des chaussures de sécurité.

Le non-respect de ces directives peut conduire à des blessures graves ou au décès, ainsi qu'à des dommages matériels.

7.0 MATÉRIEL DE RÉFÉRENCE

- [30.71 : Assemblage série UM \(Universal Manifold\) - Collecteurs universels](#)
- [30.72 : Assemblage série UMC \(Universal Manifold Control\) - Commande des collecteurs universels](#)
- [10.54 : Système de rainurage innovant FireLock™ I IGS](#)
- [10.64 : Accouplements rigides FireLock™ Installation-Ready™009N et type 109](#)
- [30.74 : Série ARV \(Adjustable Relief Valve\) - Robinets de surpression](#)

Responsabilité de l'utilisateur en matière de sélection et de pertinence du produit

Chaque utilisateur demeure responsable de déterminer si les produits Victaulic sont appropriés pour une application finale particulière, respectant les normes de l'industrie et le cahier des charges du projet, ainsi que les directives d'avertissement de sécurité et d'entretien de performance Victaulic. Rien dans ce document ou dans tout autre document de Victaulic ni aucune recommandation ou opinion verbale de tout employé Victaulic ne sera réputé modifier, remplacer ou annuler les dispositions des conditions générales de vente de Victaulic Company, le guide d'installation ou cet avertissement.

Droits de propriété intellectuelle

Aucun énoncé contenu dans ce document concernant un usage possible ou suggéré de tout matériel, produit, service ou conception n'a comme objectif d'octroyer une licence de brevet ou un autre droit de propriété intellectuelle appartenant à Victaulic, ses filiales ou ses succursales à l'égard d'une telle utilisation ou conception, ou en tant que recommandation d'utilisation de tels matériel, produit, service ou conception menant à la violation de tout brevet ou de tout autre droit de propriété intellectuelle. Les termes « breveté » ou « brevet en instance » réfèrent à des conceptions ou brevets utilitaires, ou application de brevet pour des pièces ou moyens d'utilisation aux États-Unis et/ou dans d'autres pays.

Remarque

Le présent produit sera fabriqué par Victaulic ou selon le cahier des charges de Victaulic. Tous les produits devront être installés selon les directives de montage et d'assemblage courantes de Victaulic. Victaulic se réserve le droit de modifier le cahier des charges et la conception des produits, ainsi que son équipement standard, sans préavis et sans aucune obligation.

Installation

Toujours se reporter au manuel d'installation Victaulic ou aux directives d'installation du produit en voie d'installation. Les manuels accompagnent chaque livraison de produits Victaulic et donnent des renseignements détaillés sur l'installation et l'assemblage; ils sont offerts en format PDF sur notre site web, à l'adresse www.victaulic.com.

Garantie

Pour plus de renseignements, se reporter à la rubrique Garantie de la liste de prix en vigueur ou communiquer avec Victaulic.

Marques de commerce

Victaulic et toutes les autres marques Victaulic sont des marques de commerce ou marques déposées de Victaulic ou de ses entités affiliées aux États-Unis ou dans d'autres pays.